

**INSPECCIÓN GENERAL DE  
LAS INSTITUCIONES DE  
SEGURIDAD PÚBLICA DEL  
ESTADO DE MÉXICO**

**(IGISPEM)**

## I. INFORMACIÓN CONTABLE

ESTADO DE SITUACIÓN FINANCIERA

ESTADO DE ACTIVIDADES

ESTADO DE VARIACIÓN EN LA HACIENDA PÚBLICA

ESTADO DE CAMBIOS EN LA SITUACIÓN FINANCIERA

ESTADO DE FLUJOS DE EFECTIVO

ESTADO ANALÍTICO DEL ACTIVO

ESTADO ANALÍTICO DE LA DEUDA Y OTROS PASIVOS

INFORMACIÓN SOBRE PASIVOS CONTINGENTES

NOTAS A LOS ESTADOS FINANCIEROS

INSPECCIÓN GENERAL DE LAS INSTITUCIONES DE SEGURIDAD PÚBLICA DEL ESTADO DE MÉXICO  
IGISPEM  
Estado de Situación Financiera  
Del 1 de Enero al 31 de marzo del 2015  
(Miles de Pesos)

CONCEPTO	Mes		CONCEPTO	Mes	
	MARZO	ENERO		MARZO	ENERO
<b>ACTIVO</b>			<b>PASIVO</b>		
<b>Activo Circulante</b>			<b>Activo Circulante</b>		
Efectivo y Equivalentes	10.0	4,852.1	Cuentas por Pagar a Corto Plazo	.0	1,048.4
Derechos a Recibir Efectivo o Equivalentes	3,268.9	2,306.4	Documentos por Pagar a Corto Plazo	.0	.0
Derechos a Recibir Bienes o Servicios	.0	.0	Porción a Corto Plazo de la Deuda Pública a Largo Plazo	.0	.0
Deudores Diversos por Cobrar a Corto Plazo	4	.0	Proveedores por Cobrar a Corto Plazo	16.0	.0
Inventarios	.0	.0	Títulos y Valores a Corto Plazo	.0	.0
Almacenes	.0	.0	Pasivos diferidos a Corto Plazo	.0	.0
Estimación por Pérdida o Deterioro de Activos Circulantes	.0	.0	Fondos y Bienes de Terceros en Garantía y/o Administración a Corto Plazo	.0	.0
Otros Activos Circulantes	.0	.0	Provisiones a Corto Plazo	.0	.0
			Otros Pasivos a Corto Plazo	291.6	.0
			Retenciones y Contribuciones por Pagar a Corto Plazo	117.8	.0
<b>Total de Activos Circulantes</b>	<b>3,279.3</b>	<b>7,158.5</b>	Otras Cuentas por pagar a Corto Plazo	425.4	1,048.4
			<b>Total de Pasivos Circulantes</b>		
<b>Activo No Circulante</b>			<b>Activo No Circulante</b>		
Inversiones Financieras a Largo Plazo	.0	.0	Cuentas por Pagar a Largo Plazo	.0	.0
Derechos a Recibir Efectivo o Equivalentes a Largo Plazo	.0	.0	Documentos por Pagar a Largo Plazo	.0	.0
Bienes Inmuebles, Infraestructura y Construcciones en Proceso	.0	.0	Deuda Pública a Largo Plazo	.0	.0
Bienes Muebles	.0	422.2	Pasivos Diferidos a Largo Plazo	.0	.0
Equipo de Defensa y Seguridad	126.1	.0			
Meculminia, Otros Equipos y Herramientas	294.0	.0	Fondos y Bienes de Terceros en Garantía y/o en Administración a Largo Plazo	.0	.0
Activos Intangibles	.0	.0	Provisiones a Largo Plazo	.0	.0
Depreciación, Deterioro y Amortización Acumulada de Bienes	-52.7	-42.2			
Activos Diferidos	.0	.0	<b>Total de Pasivos No Circulantes</b>		
Estimación por Pérdida o Deterioro de Activos no Circulantes	.0	.0	<b>Total del Pasivo</b>	<b>425.4</b>	<b>1,048.4</b>
Otros Activos no Circulantes	.0	.0			
<b>Total de Activos No Circulantes</b>	<b>369.4</b>	<b>360.0</b>	<b>HACIENDA PÚBLICA/ PATRIMONIO</b>		
<b>Total del Activo</b>	<b>3,648.7</b>	<b>7,538.5</b>	Hacienda Pública/Patrimonio Contribuido	.0	.0
			Aportaciones	.0	.0
			Donaciones de Capital	.0	.0
			Actualización de la Hacienda Pública / Patrimonio	.0	.0
			Hacienda Pública/Patrimonio Generado	3,223.5	6,490.1
			Resultados del Ejercicio (Ahorro / Desahorro)	-3,266.6	4,732.8
			Resultados de Ejercicios Anteriores	6,490.1	1,757.3
			Reservas	.0	.0
			Reservas	.0	.0
			Rectificaciones de Resultados de Ejercicios Anteriores	.0	.0
			Exceso o Insuficiencia en la Actualización de la Hacienda Pública/Patrimonio	.0	.0
			Resultado por Posición Monetaria	.0	.0
			Resultado por Tendencia de Activos no Monetarios	.0	.0
			<b>Total Hacienda Pública/ Patrimonio</b>	<b>3,223.5</b>	<b>6,490.1</b>
			<b>Total del Pasivo y Hacienda Pública / Patrimonio</b>	<b>3,648.9</b>	<b>7,538.5</b>

LUIS BAEZ MONTAÑA ARCE  
INSPECTOR GENERAL

JESÚS MARIANO FLORES GÓMEZ  
JEFE DE LA UNIDAD DE APOYO ADMINISTRATIVO

INSPECCIÓN GENERAL DE LAS INSTITUCIONES DE SEGURIDAD PÚBLICA DEL ESTADO DE MÉXICO  
 IGISPEM  
 Estado de Actividades  
 Del 1 de Enero al 31 de Marzo de 2015  
 ( Miles de Pesos )

Concepto	mar-15	ene-15
<b>INGRESOS Y OTROS BENEFICIOS</b>		
<b>Ingresos de la Gestión</b>	.0	.0
Impuestos	.0	.0
Cuotas y Aportaciones de Seguridad Social	.0	.0
Contribuciones de Mejoras	.0	.0
Derechos	.0	.0
Productos de Tipo Corriente	.0	.0
Aprovechamientos de Tipo Corriente	.0	.0
Ingresos por Venta de Bienes y Servicios	.0	.0
Ingresos no Comprendidos en las Fracciones de la Ley de Ingresos Causados en Ejercicios Fiscales	.0	.0
Anteriores Pendientes de Liquidación o Pago	.0	.0
<b>Participaciones, Aportaciones, Transferencias, Asignaciones, Subsidios y Otas</b>	<b>6,442.8</b>	<b>45,166.5</b>
<b>Ayudas</b>	<b>.0</b>	<b>.0</b>
Participaciones y Aportaciones	6,442.8	45,166.5
Transferencia, Asignaciones, Subsidios y Otras Ayudas	.0	.0
<b>Otros Ingresos y Beneficios</b>	<b>5.6</b>	<b>55.9</b>
Ingresos Financieros	.3	5.9
Incremento por Variación de Inventarios	.0	.0
Disminución del Exceso de Estimaciones por Pérdida o Deterioro u Obsolescencia	.0	.0
Disminución del Exceso de Provisiones	.0	.0
Otros Ingresos y Beneficios Varios	5.3	50.0
<b>Total de Ingresos y Otros Beneficios</b>	<b>6,448.4</b>	<b>45,222.4</b>
<b>GASTOS Y OTRAS PÉRDIDAS</b>		
<b>Gastos de Funcionamiento</b>	<b>9,699.3</b>	<b>40,447.4</b>
Servicios Personales	8,686.2	34,341.8
Materiales y Suministros	200.1	1,634.5
Servicios Generales	813.0	4,471.1
<b>Transferencia, Asignaciones, Subsidios y Otras Ayudas</b>	<b>.0</b>	<b>.0</b>
Transferencias Internas y Asignaciones al Sector Público	.0	.0
Transferencias al Resto del Sector Público	.0	.0
Subsidios y Subvenciones	.0	.0
Ayudas Sociales	.0	.0
Pensiones y Jubilaciones	.0	.0
Transferencias a Fideicomisos, Mandatos y Contratos Análogos	.0	.0
Transferencias a la Seguridad Social	.0	.0
Donativos	.0	.0
Transferencias al Exterior	.0	.0
<b>Participaciones y Aportaciones</b>	<b>.0</b>	<b>.0</b>
Participaciones	.0	.0
Aportaciones	.0	.0
Convenios	.0	.0
<b>Intereses, Comisiones y Otros Gastos de la Deuda Pública</b>	<b>.0</b>	<b>.0</b>
Intereses de la Deuda Pública	.0	.0
Comisiones de la Deuda Pública	.0	.0
Gastos de la Deuda Pública	.0	.0
Costo por Coberturas	.0	.0
Apoyos Financieros	.0	.0
<b>Otros Gastos y Pérdidas Extraordinarias</b>	<b>15.8</b>	<b>42.2</b>
Estimaciones, Depreciaciones, Deterioros, Obsolescencia y Amortizaciones	.0	42.2
Provisiones	.0	.0
Disminución de Inventarios	.0	.0
Aumento por Insuficiencia de Estimaciones por Pérdida o Deterioro y Obsolescencia	.0	.0
Aumento por Insuficiencia de Provisiones	.0	.0
Otros Gastos	15.8	.0
<b>Inversión Pública</b>	<b>.0</b>	<b>.0</b>
Inversión Pública no Capitalizable	.0	.0
<b>Total de Gastos y Otras Pérdidas</b>	<b>9,715.1</b>	<b>40,489.6</b>
<b>Resultados del Ejercicio (Ahorro/Desahorro)</b>	<b>-3,266.7</b>	<b>4,732.8</b>

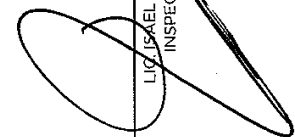
LIC. ISABEL T. MONTOYA ARCE  
 INSPECTOR GENERAL


L.A.E. OSCAR MARIO FLORES GÓMEZ  
 JEFE DE LA UNIDAD DE APOYO ADMINISTRATIVO

INSPECCIÓN GENERAL DE LAS INSTITUCIONES DE SEGURIDAD PÚBLICA DEL ESTADO DE MÉXICO  
IGISPEM

Estado de Variación en la Hacienda Pública  
Del 1 de Enero al 31 de marzo de 2015  
(Miles de pesos)

Concepto	Hacienda Pública/Patrimonio Contribuido	Hacienda Pública/Patrimonio Generado de Ejercicios Anteriores	Hacienda Pública/Patrimonio Generado del Ejercicio	Ajustes por Cambios de Valor	TOTAL
<b>Rectificaciones de Resultados de Ejercicios Anteriores</b>					
Patrimonio Neto Inicial Ajustado del Ejercicio 2014	.0	.0	.0	.0	.0
Aportaciones	.0				.0
Donaciones de Capital	.0				.0
Actualización de la Hacienda Pública/Patrimonio	.0				.0
<b>Variaciones de la Hacienda Pública/Patrimonio Neto del Ejercicio 2013</b>					
Resultados del Ejercicio (Ahorro/Desahorro)		.0	6,490.1	.0	6,490.1
Resultados de Ejercicios Anteriores		.0	4,732.8	.0	4,732.8
Revalúos		.0	1,757.3	.0	1,757.3
Reservas		.0		.0	.0
<b>Hacienda Pública/Patrimonio Neto Final del Ejercicio 2014</b>	.0	.0	6,490.1	.0	6,490.1
<b>Cambios en la Hacienda Pública/Patrimonio Neto del Ejercicio 2014</b>					
Aportaciones	.0			.0	.0
Donaciones de Capital	.0			.0	.0
Actualización de la Hacienda Pública/Patrimonio	.0			.0	.0
<b>Variaciones de la Hacienda Pública/Patrimonio Neto del Ejercicio 2014</b>					
Resultados del Ejercicio (Ahorro/Desahorro)		6,490.1	-3,266.6	.0	3,223.5
Resultados de Ejercicios Anteriores		6,490.1	-3,266.6	.0	-3,266.6
Revalúos		.0		.0	6,490.1
Reservas		.0		.0	.0
<b>Saldo Neto en la Hacienda Pública / Patrimonio 2014</b>	.0	6,490.1	-3,266.6	.0	3,223.5

  
LIC. ISABEL T. MONTOYA ARCE  
INSPECTOR GENERAL

  
LIC. OSCAR MARIO FLORES GÓMEZ  
JEFE DE LA UNIDAD DE APOYO ADMINISTRATIVO

INSPECCIÓN GENERAL DE LAS INSTITUCIONES DE SEGURIDAD PÚBLICA DEL ESTADO DE MÉXICO  
IGISPEM  
Estado de Cambios en la Situación Financiera  
Del 1 de Enero al 31 de Marzo de 2015  
(Miles de Pesos)

Concepto	Origen	Aplicación
<b>ACTIVO</b>	<b>42.2</b>	<b>3,648.7</b>
<b>Activo Circulante</b>	<b>.0</b>	<b>3,279.3</b>
Efectivo y Equivalentes	.0	10.0
Derechos a Recibir Efectivo o Equivalentes	.0	3,268.9
Derechos a Recibir Bienes o Servicios	.0	.0
Deudores Diversos por Cobrar a Corto Plazo	.0	.4
Inventarios	.0	.0
Almacenes	.0	.0
Estimación por Pérdida o Deterioro de Activos Circulantes	.0	.0
Otros Activos Circulantes	.0	.0
<b>Activo No circulante</b>	<b>42.2</b>	<b>369.4</b>
Inversiones Financieras a Largo Plazo	.0	.0
Derechos a Recibir Efectivo o Equivalentes a Largo Plazo	.0	.0
Bienes Inmuebles, Infraestructura y Construcciones en Proceso	.0	.0
Bienes Muebles	.0	.0
Equipo de Defensa y Seguridad	.0	128.2
Maquinaria Otros Equipos y	.0	294.0
Activos Intangibles	.0	.0
Depreciación, Deterioro y Amortización Acumulada de Bienes	42.2	-52.8
Activos Diferidos	.0	.0
Estimación por Pérdida o Deterioro de Activos no Circulantes	.0	.0
Otros Activos no Circulantes	.0	.0
<b>PASIVO</b>	<b>1,048.4</b>	<b>425.4</b>
<b>Pasivo Circulante</b>	<b>1,048.4</b>	<b>425.4</b>
Cuentas por Pagar a Corto Plazo	1,048.4	.0
Documentos por Pagar a Corto Plazo	.0	.0
Porción a Corto Plazo de la Deuda Pública a Largo Plazo	.0	.0
Proveedores por Cobrar a Corto Plazo	.0	16.0
Títulos y Valores a Corto Plazo	.0	.0
Pasivos Diferidos a Corto Plazo	.0	.0
Fondos y Bienes de Terceros en Garantía y/o Administración a Corto Plazo	.0	.0
Provisiones a Corto Plazo	.0	.0
Retenciones y Contribuciones por Pagar a Corto Plazo	.0	291.6
Otras Cuentas por Pagar a Corto Plazo	.0	117.8
Otros Pasivos a Corto Plazo	.0	.0
<b>Pasivo No Circulante</b>	<b>.0</b>	<b>.0</b>
Cuentas por Pagar a Largo Plazo	.0	.0
Documentos por Pagar a Largo Plazo	.0	.0
Deuda Pública a Largo Plazo	.0	.0
Pasivos Diferidos a Largo Plazo	.0	.0
Fondos y Bienes de Terceros en Garantía y/o en Administración a Largo Plazo	.0	.0
Provisiones a Largo Plazo	.0	.0
<b>HACIENDA PÚBLICA/PATRIMONIO</b>	<b>4,732.8</b>	<b>1,466.1</b>
<b>Hacienda Pública/Patrimonio Contribuido</b>	<b>.0</b>	<b>.0</b>
Aportaciones	.0	.0
Donaciones de Capital	.0	.0
Actualización de la Hacienda Pública/Patrimonio	.0	.0
<b>Hacienda Pública/Patrimonio Generado</b>	<b>4,732.8</b>	<b>1,466.1</b>
Resultados del Ejercicio (Ahorro/Desahorro)	2,975.5	-3,266.6
Resultados de Ejercicios Anteriores	1,757.3	4,732.7
Revalúos	.0	.0
Reservas	.0	.0
Rectificaciones de Resultados de Ejercicios Anteriores	.0	.0
<b>Exceso o insuficiencia en la Actualización de la Hacienda Pública/Patrimonio</b>	<b>.0</b>	<b>.0</b>
Resultado por Posición Monetaria	.0	.0
Resultado por Tenencia de Activos no Monetarios	.0	.0

LIC. ISABEL T. MONTOYA ARCE  
INSPECTOR GENERAL

L.A.E. OSCAR MARIO FLORES GÓMEZ  
JEFE DE LA UNIDAD DE APOYO ADMINISTRATIVO

INSPECCIÓN GENERAL DE LAS INSTITUCIONES DE SEGURIDAD PÚBLICA DEL ESTADO DE MÉXICO  
 IGISPEM  
 Estado de Flujos de Efectivo  
 Del 1 de Enero al 31 de marzo de 2015  
 ( Miles de Pesos )

Concepto	mar-15	ene-15
<b>Flujos de Efectivo de las Actividades de Operación</b>		
<b>Orígen</b>	<b>6,448.4</b>	<b>45,222.4</b>
Impuestos	.0	.0
Cuotas y Aportaciones de Seguridad Social	.0	.0
Contribuciones de mejoras	.0	.0
Derechos	.0	.0
Productos de Tipo Corriente	.0	.0
Aprovechamientos de Tipo Corriente	.0	.0
Ingresos por Venta de Bienes y Servicios	.0	.0
Ingresos no Comprendidos en las Fracciones de la Ley de Ingresos Causados en Ejercicios Fiscales Anteriores Pendientes de Liquidación o Pago	.0	.0
Participaciones y Aportaciones	.0	.0
Transferencias, Asignaciones y Subsidios y Otras Ayudas	6,448.4	45,166.5
Otros Orígenes de Operación	.0	55.9
<b>Aplicación</b>	<b>9,715.0</b>	<b>40,489.6</b>
Servicios Personales	8,686.1	34,341.8
Materiales y Suministros	200.1	1,634.5
Servicios Generales	813.0	4,471.1
Transferencias Internas y Asignaciones al Sector Público	.0	.0
Transferencias al resto del Sector Público	.0	.0
Subsidios y Subvenciones	.0	.0
Ayudas Sociales	.0	.0
Pensiones y Jubilaciones	.0	.0
Transferencias a Fideicomisos, Mandatos y Contratos Análogos	.0	.0
Transferencias a la Seguridad Social	.0	.0
Donativos	.0	.0
Transferencias al Exterior	.0	.0
Participaciones	.0	.0
Aportaciones	.0	.0
Convenios	.0	.0
Otras Aplicaciones de Operación	15.8	42.2
<b>Flujos Netos de Efectivo por Actividades de Operación</b>	<b>-3,266.6</b>	<b>4,732.8</b>
<b>Flujos de Efectivo de las Actividades de Inversión</b>		
<b>Orígen</b>	<b>15.8</b>	<b>42.2</b>
Bienes Inmuebles, Infraestructura y Construcciones en Proceso	.0	.0
Bienes Muebles	.0	42.2
Otros Orígenes de Inversión	15.8	.0
<b>Aplicación</b>	<b>3,268.9</b>	<b>2,306.4</b>
Bienes Inmuebles, Infraestructura y Construcciones en Proceso	.0	.0
Bienes Muebles	.0	.0
Otras Aplicaciones de Inversión	3,268.9	2,306.4
<b>Flujos Netos de Efectivo por Actividades de Inversión</b>	<b>-3,253.1</b>	<b>-2,264.2</b>
<b>Flujo de Efectivo de las Actividades de Financiamiento</b>		
<b>Orígen</b>	<b>425.4</b>	<b>1,048.4</b>
Endeudamiento Neto	.0	.0
Interno	.0	.0
Externo	.0	.0
Otros Orígenes de Financiamiento	425.4	1,048.4
<b>Aplicación</b>	<b>41.4</b>	<b>.0</b>
Servicios de la Deuda	.0	.0
Interno	.0	.0
Externo	.0	.0
Otras Aplicaciones de Financiamiento	41.4	.0
<b>Flujos Netos de Efectivo por Actividades de Financiamiento</b>	<b>384.0</b>	<b>1,048.4</b>
<b>Incremento/Disminución Neta en el Efectivo y Equivalentes al Efectivo</b>	<b>-6,135.7</b>	<b>3,517.0</b>
Efectivo y Equivalentes al Efectivo al Inicio del Ejercicio	4,852.1	1,335.1
Efectivo y Equivalentes al Efectivo al final del Ejercicio	-1,283.6	4,852.1

LIC. ISRAEL T. MONTOYA ARCE  
 INSPECTOR GENERAL

L.A.E. OSCAR MARIO FLORES GÓMEZ  
 JEFE DE LA UNIDAD DE APOYO ADMINISTRATIVO

INSPECCIÓN GENERAL DE LAS INSTITUCIONES DE SEGURIDAD PÚBLICA DEL ESTADO DE MÉXICO

IGISPEM

Estado Analítico del Activo

Del 1 de Enero al 31 de Marzo de 2015

(Miles de Pesos)

Concepto	1	2	3	4	Variación del Periodo (4-1)
	Saldo Inicial	Cargos del Periodo	Abonos del Periodo	Saldo Final 4=(1+2-3)	
ACTIVO					
Activo Circulante	7,158.5	3,279.3	3,279.3	7,158.5	.0
Efectivo y Equivalentes	4,852.1	.0	.0	4,852.1	.0
Derechos a Recibir Efectivo o Equivalentes	2,306.4	3,279.3	3,279.3	2,306.4	.0
Derechos a Recibir Bienes o Servicios	.0	.0	.0	.0	.0
Inventarios	.0	.0	.0	.0	.0
Almacenes	.0	.0	.0	.0	.0
Estimación por Pérdida o Deterioro de Activos Circulantes	.0	.0	.0	.0	.0
Otros Activos Circulantes	.0	.0	.0	.0	.0
Activo No Circulante	380.0	422.2	52.8	749.4	369.4
Inversiones Financieras a Largo Plazo	.0	.0	.0	.0	.0
Derechos a Recibir Efectivo o Equivalentes a Largo Plazo	.0	.0	.0	.0	.0
Bienes Inmuebles, Infraestructura y Construcciones en Proceso	.0	.0	.0	.0	.0
Bienes Muebles	422.2	.0	.0	422.2	.0
Equipo de Defensa y Seguridad	.0	128.2	.0	128.2	128.2
Maquinaria Otros Equipos y Herramientas	.0	294.0	.0	294.0	294.0
Activos Intangibles	.0	.0	.0	.0	.0
Depreciación, Deterioro y Amortización Acumulada de Bienes	-42.2	.0	52.8	-95.0	-52.8
Activos Diferidos	.0	.0	.0	.0	.0
Estimación por Pérdida o Deterioro de Activos no Circulantes	.0	.0	.0	.0	.0
Otros Activos no Circulantes	.0	.0	.0	.0	.0
<b>TOTAL DEL ACTIVO</b>	<b>7,538.5</b>	<b>3,701.5</b>	<b>3,332.1</b>	<b>7,907.9</b>	<b>369.4</b>

LIC ISABEL T. MONTOYA ARCE  
INSPECTOR GENERAL


LIC OSCAR MARIO FLORES GÓMEZ  
JEFE DE LA UNIDAD DE APOYO ADMINISTRATIVO



INSPECCIÓN GENERAL DE LAS INSTITUCIONES DE SEGURIDAD PÚBLICA DEL ESTADO DE MÉXICO  
 IGISPEM  
 Estado Análítico de la Deuda y Otros Pasivos  
 Del 1 de Enero al 31 de marzo de 2015  
 (Miles de Pesos)

Denominación de las Deudas	Moneda de Contratación	Institución o País Acreedor	Saldo Inicial del Periodo	Saldo Final del Periodo
<b>DEUDA PÚBLICA</b>				
Corto Plazo				
Deuda Interna			.0	.0
Instituciones de Crédito			.0	.0
Títulos y Valores			.0	.0
Arrendamientos Financieros			.0	.0
Deuda Externa			.0	.0
Organismos Financieros Internacionales			.0	.0
Deuda Bilateral			.0	.0
Títulos y Valores			.0	.0
Arrendamientos Financieros			.0	.0
Pasivos a Corto Plazo			.0	425.4
Proveedores por Cobrar a Corto Plazo			.0	16.0
Ret. y Cont. Por Pagar a Corto Plazo			.0	291.6
Otras Cuentas por Pagar a Corto Plazo			.0	117.8
<i>Subtotal a Corto Plazo</i>			.0	425.4
Largo Plazo				
Deuda Interna			.0	.0
Instituciones de Crédito			.0	.0
Títulos y Valores			.0	.0
Arrendamientos Financieros			.0	.0
Deuda Externa			.0	.0
Organismos Financieros Internacionales			.0	.0
Deuda Bilateral			.0	.0
Títulos y Valores			.0	.0
Arrendamientos Financieros			.0	.0
<i>Subtotal a Largo Plazo</i>			.0	.0
Otros Pasivos			1,048.4	.0
<i>Total de Deuda y Otros Pasivos</i>			1,048.4	425.4

Bajo protesta de decir verdad declaramos que los Estados Financieros y sus Notas son razonablemente correctos y responsabilidad del emisor

  
 LIC. ISRAEL T. MONTOYA ARCE  
 INSPECTOR GENERAL

  
 L.A.E. OSCAR MARIO FLORES GÓMEZ  
 JEFE DE LA UNIDAD DE APOYO ADMINISTRATIVO

## Conciliación entre los Ingresos Presupuestarios y Contables

Correspondiente Del 1 de Enero al 31 de Marzo de 2015

(Miles de Pesos)

<b>1. Ingresos Presupuestarios</b>		<b>6442.8</b>
<b>2. Más ingresos contables no presupuestarios</b>		<b>5.6</b>
Incremento por variación de inventarios		
Disminución del Exceso de Estimaciones por pérdida o deterioro u obsolescencia		
Disminución del exceso de provisiones		
Otros ingresos y beneficios varios		5.3
Otros ingresos contables no presupuestarios		0.3
<b>3. Menos ingresos presupuestarios no contables</b>		<b>0.0</b>
Productos de capital		
Aprovechamientos capital		
Ingresos derivados de financiamientos		0.0
Otros ingresos presupuestarios no contables		
<b>4. Ingresos Contables (4 = 1 + 2 - 3)</b>		<b>6448.4</b>

INSPECCIÓN GENERAL DE LAS INSTITUCIONES DE SEGURIDAD PÚBLICA DEL ESTADO DE MÉXICO  
IGISPEM

**Conciliación entre los Egresos Presupuestarios y los Gastos contables  
Correspondiente Del 1 de Enero al 31 de Marzo de 2015  
( Miles de Pesos)**

<b>1.- Total de egresos (presupuestarios)</b>		<b>9,699.3</b>
<b>2.- Menos egresos presupuestarios no contables</b>		-
Mobiliario y equipo de administración		
Mobiliario y equipo educacional y recreativo		
Equipo e instrumental médico y de laboratorio		
Vehículos y equipo de Transporte		
Equipo de defensa y seguridad		
Maquinaria, otros equipos y herramientas		
Activos biológicos		
Bienes inmuebles		
Activos intangibles		
Obra pública en bienes propios		
Acciones y participaciones de capital		
Compra de títulos y valores		
Inversiones en fideicomisos, mandatos y otros análogos		
Provisiones para contingencias y otras erogaciones especiales		
Amortización de la deuda pública		
Adeudos de ejercicios fiscales anteriores (ADEFAS)		
<b>Otros Egresos Presupuestales No Contables</b>		
<b>3. Más gastos contables no presupuestales</b>		<b>15.7</b>
Estimaciones, depreciaciones, deterioros, obsolescencia y amortizaciones		15.7
Provisiones		
Disminución de inventarios		
Aumento por insuficiencia de estimaciones por pérdida o deterioro u obsolescencia		
Aumento por insuficiencia de provisiones		
Otros Gastos		
<b>Otros Gastos Contables No Presupuestales</b>		
<b>4. Total de Gasto Contable (4 = 1 - 2 + 3)</b>		<b>9,715.0</b>

## NOTAS DE MEMORIA (CUENTAS DE ORDEN)

La Inspección General, utiliza las cuentas de orden para registrar movimientos de valores que no afecten o modifiquen el balance, sin embargo su incorporación en libros es necesaria con fines de recordatorio contable, de control y en general sobre los aspectos administrativos, o bien, para consignar sus derechos o responsabilidades contingentes que puedan, o no, presentarse en el futuro.

Las cuentas que se manejan para efectos de estas Notas son las siguientes:

**CUENTAS DE ORDEN PRESUPUESTALES**  
(Miles de Pesos)

	<u>mar-15</u>	<u>ene-15</u>
<b>CUENTAS DEUDORAS</b>		
Ley de Ingresos Estimada	46276	47234.1
Ley de Ingresos por Ejecutar	35909.6	
Ley de Ingresos Recaudada	6448.4	
Presupuesto de Egresos por Ejercer de Gastos de Funcionamiento		6786.7
Presupuesto de Egresos Devengado de Gastos de Funcionamiento		701.6
Presupuesto de Egresos Pagado de Gastos de Funcionamiento	3917.8	39745.8
Presupuesto de Egresos Pagado de Inversión Pública (gis)		
	<u><u>92551.8</u></u>	<u><u>94468.2</u></u>
<b>CUENTAS ACREEDORAS</b>		
Ley de Ingresos Estimada		
Ley de Ingresos por Ejecutar	35909.6	963.3
Ley de Ingresos Devengado	-18.7	2306
Ley de Ingresos Recaudado	10384.9	43964.8
Presupuesto de Egresos Aprobado de Gastos de Funcionamiento	46276	47234.1
Presupuesto de Egresos Pagado de Inversión Pública (gis)		
	<u><u>92551.8</u></u>	<u><u>94468.2</u></u>

**CUENTAS DE ORDEN CONTABLES**  
(Miles de Pesos)

	<u>mar-15</u>	<u>ene-15</u>
<b>CUENTAS DEUDORAS</b>		
Bienes Muebles e Inmuebles en Comodato		
<b>NO APLICA</b>		
	<u><u>0</u></u>	<u><u>0</u></u>
<b>CUENTAS ACREEDORAS</b>		
Comodato de Bienes Muebles e Inmuebles		
	<u><u>0</u></u>	<u><u>0</u></u>

La Inspección General, no cuenta con Cuentas de Orden Contables, solo Presupuestales.

**INFORMACIÓN**

**PRESUPUESTARIA**

**INSPECCIÓN GENERAL DE LAS INSTITUCIONES DE SEGURIDAD PÚBLICA DEL ESTADO DE MÉXICO  
(IGISPEM)**

Estado Analítico de Ingresos  
Del 1 de enero al 31 de diciembre de 2015  
(Miles de pesos)

Rubro de Ingresos	Ingreso					Diferencia (6= 5 - 1)
	Estimado	Ampliaciones y Reducciones	Modificado	Devengado	Recaudado	
	(1)	(2)	(3= 1 + 2)	(4)	(5)	
Impuestos			.0			.0
Cuotas y Aportaciones de Seguridad Social			.0			.0
Contribuciones de Mejoras			.0			.0
Derechos			.0			.0
Productos	.0	.0	.0	.0	.3	.3
Corriente			.0		.3	.3
Capital			.0			.0
Aprovechamientos	.0	.0	.0	.0	5.3	5.3
Corriente			.0		5.3	5.3
Capital			.0			.0
Ingresos por Ventas de Bienes y Servicios			.0			.0
Participaciones y Aportaciones			.0			.0
Transferencias, Asignaciones, Subsidios y Otras Ayudas	46,276.0	18.7	46,294.7	18.7	10,384.9	-35,891.1
Ingresos Derivados de Financiamientos					425.4	425.4
<b>Total</b>	<b>46,276.0</b>	<b>18.7</b>	<b>46,294.7</b>	<b>18.7</b>	<b>10,815.9</b>	
				<b>Ingresos excedentes<sup>1</sup></b>		<b>-35,460.1</b>

Estado Analítico de Ingresos Por Fuente de Financiamiento	Ingreso					Diferencia (6= 5 - 1)
	Estimado	Ampliaciones y Reducciones	Modificado	Devengado	Recaudado	
	(1)	(2)	(3= 1 + 2)	(4)	(5)	
<b>Ingresos del Gobierno</b>	.0	.0	.0	.0	.0	.0
Impuestos			.0			.0
Contribuciones de Mejoras			.0			.0
Derechos			.0			.0
Productos	.0	.0	.0	.0	.0	.0
Corriente			.0			.0
Capital			.0			.0
Aprovechamientos	.0	.0	.0	.0	.0	.0
Corriente			.0			.0
Capital			.0			.0
Participaciones y Aportaciones			.0			.0
Transferencias, Asignaciones, Subsidios y Otras Ayudas			.0			.0
<b>Ingresos de Organismos y Empresas</b>	46,276.0	18.7	46,294.7	18.7	10,390.5	-35,885.5
Cuotas y Aportaciones de Seguridad Social			.0			.0
Ingresos por Ventas de Bienes y Servicios			.0		5.6	5.6
Transferencias, Asignaciones, Subsidios y Otras Ayudas	46,276.0	18.7	46,294.7	18.7	10,384.9	-35,891.1
<b>Ingresos derivados de financiamiento</b>	.0	.0	.0	.0	425.4	425.4
Ingresos Derivados de Financiamientos			.0		425.4	425.4
<b>Total</b>	<b>46,276.0</b>	<b>18.7</b>	<b>46,294.7</b>	<b>18.7</b>	<b>10,815.9</b>	
				<b>Ingresos excedentes<sup>1</sup></b>		<b>-35,460.1</b>

INSPECCIÓN GENERAL DE LAS INSTITUCIONES DE SEGURIDAD PÚBLICA DEL ESTADO DE MÉXICO

IGISPEM

INGRESOS

(Miles de Pesos)

INGRESOS	P R E S U P U E S T O 2 0 1 5				V A R I A C I Ó N		
	PREVISTO	ASIGNACIONES Y/O AMPLIACIONES	REDUCCIONES Y/O DISMINUCIONES	TOTAL AUTORIZADO	RECAUDADO	IMPORTE	%
INGRESOS DE GESTIÓN	.0	.0		.0	.0	.0	#DIV/0!
Derechos por Prestación de Servicios	.0	.0		.0	.0	.0	#DIV/0!
<b>PARTICIPACIONES, APORTACIONES, TRANSFERENCIAS, ASIGNACIONES, SUBSIDIOS Y OTRAS AYUDAS</b>	<b>46,276.0</b>	<b>18.7</b>		<b>46,294.7</b>	<b>10,384.9</b>	<b>35,909.8</b>	<b>77.6</b>
Subsidio	46,276.0	18.7		46,294.7	10,384.9	35,909.8	77.6
<b>OTROS INGRESOS Y BENEFICIOS</b>	<b>.0</b>	<b>.0</b>		<b>.0</b>	<b>.0</b>	<b>.0</b>	<b>#DIV/0!</b>
Ingresos Financieros					.0	.0	
Pasivos Pendientes de Liquidar al Cierre del Ejercicio					.0	.0	
Pasivos Derivados de Erogaciones Devengadas y Pendientes de Ejercicios Anteriores		.0		.0		.0	#DIV/0!
Ingresos Diversos		.0		.0	.0	.0	#DIV/0!
<b>S U B T O T A L</b>	<b>46,276.0</b>	<b>18.7</b>		<b>46,294.7</b>	<b>46,270.8</b>	<b>963.2</b>	<b>2.1</b>
Programa de Acciones para el Desarrollo (PAD)	.0			.0	.0		
<b>T O T A L</b>	<b>46,276.0</b>	<b>18.7</b>		<b>46,294.7</b>	<b>46,270.8</b>	<b>23.9</b>	<b>.1</b>

## INSPECCIÓN GENERAL DE LAS INSTITUCIONES DE SEGURIDAD PÚBLICA DEL ESTADO DE MÉXICO

## IGISPEM

## Estado Analítico del Ejercicio del Presupuesto de Egresos

## Clasificación por Objeto del Gasto (Capítulo y Concepto)

Del 1 de Enero al 31 de Marzo de 2015

(Miles de Pesos)

Concepto	Egresos					Subejercicio
	Aprobado	Ampliaciones/ (Reducciones)	Modificado	Devengado	Pagado	
	1	2	3 = (1 + 2)	4	5	
<b>Servicios Personales</b>	<b>36,107.6</b>	<b>18.7</b>	<b>506.2</b>	-	<b>8,686.2</b>	<b>506.2</b>
Remuneraciones al Personal de Carácter Permanente	16,473.6	73.9	41.8	-	3,986.8	41.8
Remuneraciones al Personal de Carácter Transitorio	-	-	-	-	-	-
Remuneraciones Adicionales y Especiales	11,611.7	123.3	33.5	-	2,891.3	33.5
Seguridad Social	5,272.8	-	192.6	-	1,126.4	266.9
Otras Prestaciones Sociales y Económicas	2,327.8	-	4.9	-	562.6	116.8
Previsiones	-	-	-	-	-	-
Pago de Estímulos a Servidores Públicos	421.7	19.0	47.2	-	119.1	47.2
<b>Materiales y Suministros</b>	<b>2,542.1</b>	-	<b>2,542.1</b>	-	<b>200.1</b>	<b>2,542.1</b>
Materiales de Administración, Emisión de Documentos y Artículos Oficiales	558.8	-	558.8	-	-	558.8
Alimentos y Utensilios	104.0	0.6	104.6	-	8.3	104.6
Materias Primas y Materiales de Producción y Comercialización	-	-	-	-	-	-
Materiales y Artículos de Construcción y de Reparación	162.3	0.6	161.7	-	0.2	161.7
Productos Químicos, Farmacéuticos y de Laboratorio	-	-	-	-	-	-
Combustibles, Lubricantes y Aditivos	1,339.8	-	1,339.8	-	190.8	1,339.8
Vestuario, Blancos, Prendas de Protección y Artículos Deportivos	-	-	-	-	-	-
Materiales y Suministros Para Seguridad	120.0	-	120.0	-	-	120.0
Herramientas, Refacciones y Accesorios Menores	257.2	-	257.2	-	0.8	257.2
<b>Servicios Generales</b>	<b>7,626.3</b>	-	<b>7,626.3</b>	-	<b>1,498.6</b>	<b>7,626.3</b>
Servicios Básicos	736.8	20.8	757.6	-	114.5	757.6
Servicios de Arrendamiento	885.0	0.4	885.4	-	208.8	885.4
Servicios Profesionales, Científicos, Técnicos y Otros Servicios	912.1	2.2	914.3	-	677.5	914.3
Servicios Financieros, Bancarios y Comerciales	445.0	3.0	448.0	-	3.0	448.0
Servicios de Instalación, Reparación, Mantenimiento y Conservación	1,471.8	51.6	1,523.4	-	234.0	1,523.4
Servicios de Comunicación Social y Publicidad	-	-	-	-	-	-
Servicios de Traslado y Viáticos	296.9	-	296.9	-	9.1	296.9
Servicios Oficiales	26.8	-	26.8	-	-	26.8
Otros Servicios Generales	2,851.9	78.0	2,773.9	-	251.7	2,773.9
<b>Transferencias, Asignaciones, Subsidios y Otras Ayudas</b>	-	-	-	-	-	-
Transferencias Internas y Asignaciones al Sector Público	-	-	-	-	-	-
Transferencias al Resto del Sector Público	-	-	-	-	-	-
Subsidios y Subvenciones	-	-	-	-	-	-
Ayudas Sociales	-	-	-	-	-	-
Pensiones y Jubilaciones	-	-	-	-	-	-
Transferencias a Fideicomisos, Mandatos y Otros Análogos	-	-	-	-	-	-
Transferencias a la Seguridad Social	-	-	-	-	-	-
Donativos	-	-	-	-	-	-
Transferencias al Exterior	-	-	-	-	-	-
<b>Bienes Muebles, Inmuebles e Intangibles</b>	-	-	-	-	-	-
Mobiliario y Equipo de Administración	-	-	-	-	-	-
Mobiliario y Equipo Educativo y Recreativo	-	-	-	-	-	-
Equipo e Instrumental Médico y de Laboratorio	-	-	-	-	-	-
Vehículos y Equipo de Transporte	-	-	-	-	-	-
Equipo de Defensa y Seguridad	-	-	-	-	-	-
Maquinaria, Otros Equipos y Herramientas	-	-	-	-	-	-
Activos Biológicos	-	-	-	-	-	-
Bienes Inmuebles	-	-	-	-	-	-
Activos Intangibles	-	-	-	-	-	-
<b>Inversión Pública</b>	-	-	-	-	-	-
Obra Pública en Bienes de Dominio Público	-	-	-	-	-	-
Obra Pública en Bienes Propios	-	-	-	-	-	-
Proyectos Productivos y Acciones de Fomento	-	-	-	-	-	-
<b>Inversiones Financieras y Otras Provisiones</b>	-	-	-	-	-	-
Inversiones Para el Fomento de Actividades Productivas	-	-	-	-	-	-
Acciones y Participaciones de Capital	-	-	-	-	-	-
Compra de Títulos y Valores	-	-	-	-	-	-
Concesión de Préstamos	-	-	-	-	-	-
Inversiones en Fideicomisos, Mandatos y Otros Análogos	-	-	-	-	-	-
Otras Inversiones Financieras	-	-	-	-	-	-
Provisiones para Contingencias y Otras Erogaciones Especiales	-	-	-	-	-	-
<b>Participaciones y Aportaciones</b>	-	-	-	-	-	-
Participaciones	-	-	-	-	-	-
Aportaciones	-	-	-	-	-	-
Convenios	-	-	-	-	-	-
<b>Deuda Pública</b>	-	-	-	-	-	-
Amortización de la Deuda Pública	-	-	-	-	-	-
Intereses de la Deuda Pública	-	-	-	-	-	-
Comisiones de la Deuda Pública	-	-	-	-	-	-
Gastos de la Deuda Pública	-	-	-	-	-	-
Costo por Coberturas	-	-	-	-	-	-
Apoyos Financieros	-	-	-	-	-	-
Adeudos de Ejercicios Fiscales Anteriores (Adefas)	-	-	-	-	-	-
<b>Total del Gasto</b>	<b>46,276.0</b>	<b>18.7</b>	<b>10,674.6</b>	-	<b>10,384.9</b>	<b>10,674.6</b>



**INSPECCIÓN GENERAL DE LAS INSTITUCIONES DE SEGURIDAD PÚBLICA DEL ESTADO DE MÉXICO**  
**IGISPEM**

Estado Analítico del Ejercicio del Presupuesto de Egresos  
 Clasificación Económica (por Tipo de Gasto)  
 Del 1 de Enero al 31 de Marzo de 2015  
 (Miles de Pesos)

Concepto	Egresos					Subejercicio 6=(3 - 4)
	Aprobado	Ampliaciones/(R educiones)	Modificado	Devengado	Pagado	
	1	2	3=(1 + 2)	4	5	
Gasto Corriente	46,276.0	18.7	46,294.7	0.0	10,384.9	46,294.7
Gasto de Capital			0.0			0.0
Amortización de la Deuda y Disminución de Pasivos			0.0			0.0
<b>Total del Gasto</b>	<b>46,276.0</b>	<b>18.7</b>	<b>46,294.7</b>	<b>0.0</b>	<b>10,384.9</b>	<b>46,294.7</b>

**INSPECCIÓN GENERAL DE LAS INSTITUCIONES DE SEGURIDAD PÚBLICA DEL ESTADO DE MÉXICO**  
**IGISPEM**

Estado Analítico del Ejercicio del Presupuesto de Egresos  
 Clasificación Administrativa  
 Del 1 de Enero al 31 de Marzo de 2015  
 (Miles de Pesos)

Concepto	Egresos					Subejercicio 6=(3 - 4)
	Aprobado	Ampliaciones/ (Reducciones)	Modificado	Devengado	Pagado	
	1	2	3=(1 + 2)	4	5	
210D000001	46,276.0	18.7	46,294.7 0.0	0.0	10,384.9	46,294.7 0.0
<b>Total del Gasto</b>	<b>46,276.0</b>	<b>18.7</b>	<b>46,294.7</b>	<b>0.0</b>	<b>10,384.9</b>	<b>46,294.7</b>

## INSPECCIÓN GENERAL DE LAS INSTITUCIONES DE SEGURIDAD PÚBLICA DEL ESTADO DE MÉXICO

IGISPEM

## Estado Analítico del Ejercicio del Presupuesto de Egresos

Clasificación Funcional (Finalidad y Función)

Del 1 de Enero al 31 de Marzo de 2015

(Miles de Pesos)

Concepto	Egresos					Subejercicio 6=(3 - 4)
	Aprobado	Ampliaciones/ (Reducciones)	Modificado	Devengado	Pagado	
	1	2	3=(1 + 2)	4	5	
<b>Gobierno</b>	46,276.0	18.7	46,294.7	-	10,384.9	46,294.7
Legislación			-			-
Justicia			-			-
Coordinación de la Política de Gobierno			-			-
Relaciones Exteriores			-			-
Asuntos Financieros y Hacendarios	46,276.0	18.7	46,294.7	-	10,384.9	46,294.7
Seguridad Nacional			-			-
Asuntos de Orden Público y de Seguridad Interior			-			-
Otros Servicios Generales			-			-
<b>Desarrollo Social</b>	-	-	-	-	-	-
Protección Ambiental			-			-
Vivienda y Servicios a la Comunidad			-			-
Salud			-			-
Recreación, Cultura y Otras Manifestaciones Sociales			-			-
Educación			-			-
Protección Social			-			-
Otros Asuntos Sociales			-			-
<b>Desarrollo Económico</b>	-	-	-	-	-	-
Asuntos Económicos, Comerciales y Laborales en General			-			-
Agropecuaria, Silvicultura, Pesca y Caza			-			-
Combustibles y Energía			-			-
Minería, Manufacturas y Construcción			-			-
Transporte			-			-
Comunicaciones			-			-
Turismo			-			-
Ciencia, Tecnología e Innovación			-			-
Otras Industrias y Otros Asuntos Económicos			-			-
<b>Otras no Clasificadas en Funciones Anteriores</b>	-	-	-	-	-	-
Transacciones de la Deuda Pública / Costo Financiero de la Deuda			-			-
Transferencias, Participaciones y Aportaciones entre Diferentes Niveles y Ordenes de Gobierno			-			-
Saneamiento del Sistema Financiero			-			-
Adeudos de Ejercicios Fiscales Anteriores			-			-
<b>Total Gasto</b>	46,276.0	18.7	46,294.7	-	10,384.9	46,294.7

INSPECCIÓN GENERAL DE LAS INSTITUCIONES DE SEGURIDAD PÚBLICA DEL ESTADO DE MÉXICO  
 IGISPEM  
 Endeudamiento Neto  
 Del 1 de Enero al 31 de Marzo de 2015  
 (Miles de Pesos)

Identificación de Crédito o Instrumento	Contratación / Colocación A	Amortización B	Endeudamiento Neto C=A - B
Créditos Bancarios			
<b>Total Créditos Bancarios</b>			
Otros Instrumentos de Deuda			
<b>NO APLICA</b>			
<b>Total Otros Instrumentos de Deuda</b>			
<b>Total</b>			

INSPECCIÓN GENERAL DE LAS INSTITUCIONES DE SEGURIDAD PÚBLICA DEL ESTADO DE MÉXICO  
 IGISPEM  
 Intereses de la Deuda  
 Del 1 de Enero al 31 de Marzo de 2015  
 (Miles de Pesos)

Identificación de Crédito o Instrumento	Devengado	Pagado
Créditos Bancarios		
<b>Total Intereses de Créditos Bancarios</b>		
Otros Instrumentos de Deuda		
<b>NO APLICA</b>		
<b>Total de Intereses de Otros Instrumentos de Deuda</b>		
<b>Total</b>		

INSPECCIÓN GENERAL DE LAS INSTITUCIONES DE SEGURIDAD PÚBLICA DE ESTADO DE MÉXICO

IGISPEM

EGRESOS POR CAPÍTULO

(Miles de Pesos)

EGRESOS	PREVISTO	P R E S U P U E S T O		TOTAL AUTORIZADO	EJERCIDO	V A R I A C I Ó N	
		ASIGNACIONES Y/O AMPLIACIONES	REDUCCIONES Y/O DISMINUCIONES			2 0 1 5	IMPORTE
SERVICIOS PERSONALES	36,107.6	18.7	0.0	36,126.3	8,686.2	27,440.1	76.0
MATERIALES Y SUMINISTROS	2,542.1	0.0	0.0	2,542.1	200.1	2,342.0	92.1
SERVICIOS GENERALES	7,626.3	0.0	0.0	7,626.3	1,498.6	6,127.7	80.3
TRANSFERENCIAS, ASIGNACIONES, SUBSIDIOS Y OTRAS AYUDAS		0.0		0.0	0.0		
BIENES MUEBLES, INMUEBLES E INTANGIBLES		0.0		0.0	0.0		
INVERSIÓN PÚBLICA	0.0			0.0	0.0	0.0	.0
DEUDA PÚBLICA		0.0		0.0	0.0	0.0	.0
<b>S U B T O T A L</b>	<b>46,276.0</b>	<b>18.7</b>	<b>0.0</b>	<b>46,294.7</b>	<b>10,384.9</b>	<b>35,909.8</b>	<b>77.6</b>
<b>INVERSIÓN PÚBLICA</b>							
Programa de Acciones para el Desarrollo (PAD)	0.0			0.0	0.0		
<b>T O T A L</b>	<b>46,276.0</b>	<b>18.7</b>	<b>0.0</b>	<b>46,294.7</b>	<b>10,384.9</b>	<b>35,909.8</b>	<b>77.6</b>

**INSPECCIÓN GENERAL DE LAS INSTITUCIONES DE SEGURIDAD PUBLICA DEL ESTADO DE MÉXICO**

**IGISPEM**  
**EGRESOS POR OBJETO DEL GASTO**  
(Miles de Pesos)

CAPÍTULO Y OBJETO DEL GASTO	P R E S U P U E S T O 2 0 1 5					
	PREVISTO	ASIGNACIONES Y/O AMPLIACIONES	REDUCCIONES Y/O DISMINUCIONES	TOTAL AUTORIZADO	EJERCIDO	VARIACIÓN
<b>SERVICIOS PERSONALES</b>	<b>36,107.6</b>	<b>524.8</b>	<b>506.2</b>	<b>36,126.2</b>	<b>8,686.2</b>	<b>27,440.0</b>
Sueldo Base	16,473.6	115.7	41.8	16,547.5	3,986.8	12,560.7
Prima por Años de Servicio	127.8	6.9	3.1	131.6	34.2	97.4
Prima Vacacional	1,128.9	2.1	.0	1,131.0	2.1	1,128.9
Aguinaldo	2,693.7	87.4	.0	2,781.1	859.6	1,921.5
Compensación por Retabulación	1,292.7	9.6	6.2	1,296.1	310.6	985.5
Gratificación	4,876.1	36.0	17.8	4,894.3	1,176.3	3,718.0
Gratificación por Convenio	1,346.0	14.7	6.3	1,354.4	507.1	847.3
Gratificación por productividad	140.4	.0	.0	140.4	.0	140.4
Estudios superiores	6.0	.0	.0	6.0	1.5	4.5
Cuotas de Servicio de Salud	2,346.1	52.6	114.9	2,283.8	540.4	1,743.4
Cuotas al Sistema Solidario de Reparto	1,740.9	20.9	58.8	1,703.0	401.0	1,302.0
Cuotas del Sistema de Capitalización Individual	434.0	0.0	38.2	395.8	70.3	325.5
Aportación para Financiar los Gastos Generales de Administración de ISSEMyM	254.5	.0	16.4	238.1	47.3	190.8
Riesgo de Trabajo	290.7	.6	5.9	285.4	67.3	218.1
Seguros y Fianzas	206.6	.0	32.7	173.9	.0	173.9
Cuotas para Fondo de Retiro	386.4	.0	48.0	338.4	43.8	294.6
Seguro de Separación Individualizado	1,154.4	45.5	27.7	1,172.2	306.3	865.9
Becas para hijos de trabajadores sindicalizados	32.8	.0	.0	32.8	.0	32.8
Días cívicos y económicos	.0	53.6	.0	53.6	39.1	14.5
Día del maestro y del servidor público	54.0	.0	.0	54.0	.0	54.0
Otros gastos derivados de convenio	56.2	7.9	38.8	25.3	17.8	7.5
Despensa	644.2	5.0	2.4	646.8	155.6	491.2
Estímulos por Puntualidad y Asistencia	421.6	66.3	47.2	440.7	119.1	321.6
<b>MATERIALES Y SUMINISTROS</b>	<b>2,542.1</b>	<b>.6</b>	<b>.6</b>	<b>2,542.1</b>	<b>200.1</b>	<b>2,342.0</b>
Materiales y Útiles de Oficina	229.0	.0	.0	229.0	.0	229.0
Enseres de Oficina						
Material y Útiles de Imprenta y Reproducción						
Materiales y Útiles para el Procesamiento en Equipos y Bienes Informáticos	265.1	.0	.0	265.1	.0	265.1
Material de Información	11.6	.0	.0	11.6	.0	11.6
Material y enseres de limpieza	27.0	.0	.0	27.0	.0	27.0
Material para identificación y registro	26.0	.0	.0	26.0	.0	26.0
Productos alimenticios para personas	104.1	.0	.0	104.1	7.8	96.3
Utensilios para el servicio de alimentación	.0	.6	.0	.6	.6	.0
Madera y productos de madera						
Material Eléctrico y Electrónico	29.7	.0	.0	29.7	.2	29.5
Materiales Complementarios	49.8	.0	.6	49.2	.0	49.2
Material de señalización	39.6	.0	.0	39.6	.0	39.6
Arboles y plantas de hormato	18.2	.0	.0	18.2	.0	18.2
Materiales de construcción	.0	.0	.0	.0	.0	.0
Estructuras y Manufacturas para Todo Tipo de Construcción	25.0	.0	.0	25.0	.0	25.0
Plagicidas, abonos y fertilizantes						
Combustibles, Lubricantes y Aditivos	1,339.8	.0	.0	1,339.8	190.8	1,149.0
Prendas de protección	120.0	.0	.0	120.0	.0	120.0
Refacciones, Accesorios y Herramientas	10.1	.0	.0	10.1	.0	10.1
Refacciones y Accesorios Menores de Edificios	18.3	.0	.0	18.3	.0	18.3
Refacciones y Accesorios Menores de mobiliario y equipo de a	8.2	.0	.0	8.2	.0	8.2
Refacciones y Accesorios para Equipo de Cómputo	80.5	.0	.0	80.5	.7	79.8
Refacciones y Accesorios menores de maquinaria y otros equipos	.0	.0	.0	.0	.0	.0
Otros Enseres	140.1	.0	.0	140.1	.0	140.1
<b>SERVICIOS GENERALES</b>	<b>7,626.3</b>	<b>99.1</b>	<b>99.1</b>	<b>7,626.3</b>	<b>1,498.6</b>	<b>6,127.7</b>
Servicio de Energía Eléctrica	195.0	20.8	.0	215.8	53.1	162.7
Servicio de agua	30.8	.0	.0	30.8	.0	30.8
Servicio de Telefonía Convencional	222.6	.0	.0	222.6	25.2	197.4
Servicio de Telefonía Celular	36.8	.0	.0	36.8	.0	36.8
Servicio de radiolocalización y telecomunicación	186.8	.0	.0	186.8	27.1	159.7
Servicio de Acceso a Internet	64.8	.0	.0	64.8	9.0	55.8
Arrendamiento de Edificios y Locales	796.6	21.4	.0	818.0	208.8	609.2
Arrendamiento de equipo y bienes informáticos	88.5	.0	21.0	67.5	.0	67.5
Asesorías Asociadas a Convenios o Acuerdos	95.0	.0	.0	95.0	41.5	53.5
Servicios informaticos	.0	2.3	.0	2.3	2.3	.0
Servicios de Apoyo Administrativo y Fotocopiado	145.5	.0	.0	145.5	.0	145.5



**INFORMACIÓN**

**PROGRAMÁTICA**

**INSPECCIÓN GENERAL DE LAS INSTITUCIONES DE SEGURIDAD PÚBLICA DE ESTADO DE MÉXICO**

**Gasto por Categoría Programática  
Del 1 de Enero al 31 de Marzo de 2015  
(Miles de Pesos)**

Concepto	Egresos					Subejercicio
	Aprobado	Ampliaciones/ (Reducciones)	Modificado	Devengado	Pagado	
	1	2	3=(1 + 2)	4	5	
<b>Programas</b>	<b>46,276.0</b>	<b>18.7</b>	<b>46,294.7</b>	<b>-</b>	<b>10,384.9</b>	<b>46,294.7</b>
<b>Subsidios: Sector Social y Privado o Entidades Federativas y Municipios</b>		<b>-</b>	<b>-</b>	<b>-</b>	<b>-</b>	<b>-</b>
Sujetos o Relas de Operación			-			-
Otros Subsidios			-			-
<b>Desempeño de las Funciones</b>	<b>46,276.0</b>	<b>18.7</b>	<b>46,294.7</b>	<b>-</b>	<b>10,384.9</b>	<b>46,294.7</b>
Prestación de Servicios Públicos	46,276.0	18.7	46,294.7	-	10,384.9	46,294.7
Provisión de Bienes Públicos			-			-
Planeación, seguimiento y evaluación de políticas públicas			-			-
Promoción y Fomento			-			-
Regulación y Supervisión			-			-
Funciones de las Fuerzas Armadas (Únicamente Gobierno Federal)			-			-
Específicos			-			-
Proyectos de Inversión			-			-
<b>Administrativos y de Apoyo</b>	<b>-</b>	<b>-</b>	<b>-</b>	<b>-</b>	<b>-</b>	<b>-</b>
Apoyo al Proceso presupuestario y para mejorar la eficiencia institucional			-			-
Apoyo ala función pública y al mejoramiento de la gestión			-			-
Operaciones ajenas			-			-
<b>Compromisos</b>	<b>-</b>	<b>-</b>	<b>-</b>	<b>-</b>	<b>-</b>	<b>-</b>
Obligaciones de cumplimiento de resolución jurisdiccional			-			-
Desastres naturales			-			-
<b>Obligaciones</b>	<b>-</b>	<b>-</b>	<b>-</b>	<b>-</b>	<b>-</b>	<b>-</b>
Pensiones y jubilaciones			-			-
Aportaciones a la seguridad social			-			-
Aportaciones a fondos de estabilización			-			-
Aportaciones a fondos de inversión y reestructura de pensiones			-			-
<b>Programa de Gasto Federalizado (Gobierno Federal)</b>	<b>-</b>	<b>-</b>	<b>-</b>	<b>-</b>	<b>-</b>	<b>-</b>
Gasto Federalizado			-			-
<b>Participaciones a entidades federativas y municipios</b>			<b>-</b>			<b>-</b>
<b>Costo financiero, deuda o apoyos a deudores y ahorradores de la banca</b>			<b>-</b>			<b>-</b>
<b>Adeudos de ejercicios fiscales anteriores</b>			<b>-</b>			<b>-</b>
<b>Total del Gasto</b>	<b>46,276.0</b>	<b>18.7</b>	<b>46,294.7</b>	<b>-</b>	<b>10,384.9</b>	<b>46,294.7</b>



