



UNIDAD DE ASUNTOS INTERNOS
Estado de Situación Financiera
Del 30 de Septiembre de 2021 al Septiembre de 2022
(Pesos)

Concepto	Año		Concepto	Año	
	2022	2021		2022	2021
ACTIVO			PASIVO		
Activo Circulante			Activo Circulante		
Efectivo y Equivalentes	2,794,412.7	16,113,660.0	Cuentas por Pagar a Corto Plazo	365,447.8	326,590.3
Derechos a Recibir Efectivo o Equivalentes	1,323.0	118,070.3	Documentos por Pagar a Corto Plazo		
Derechos a Recibir Bienes o Servicios			Porción a Corto Plazo de la Deuda Pública a Largo Plazo		
Previsiones			Títulos y Valores a Corto Plazo		
Almacenes			Pasivos Diferidos a Corto Plazo		
Información por Pérdida o Deterioro de Activos Circulantes			Fondos y Bienes de Terceros en Garantía y/o Administración a Corto Plazo		
Otros Activos Circulantes			Provisiones a Corto Plazo		
			Otros Pasivos a Corto Plazo		
Total de Activos Circulantes	2,795,735.7	16,231,730.3	Total de Pasivos Circulantes	365,447.8	326,590.3
Activo No Circulante			Activo No Circulante		
Inversiones Financieras a Largo Plazo			Cuentas por Pagar a Largo Plazo		
Derechos a Recibir Efectivo o Equivalentes a Largo Plazo			Documentos por Pagar a Largo Plazo		
Bienes Inmuebles, Infraestructura y Construcciones en Proceso			Deuda Pública a Largo Plazo		
Bienes Muebles	8,097,187.1	5,828,444.3	Pasivos Diferidos a Largo Plazo		
Activos Intangibles			Fondos y Bienes de Terceros en Garantía y/o Administración a Largo Plazo		
Depreciación, Deterioro y Amortización Acumulada de Bienes	-3,519,905.1	2,735,278.5	Provisiones a Largo Plazo		
Activos Diferidos					
Información por Pérdida o Deterioro de Activos no Circulantes			Total de Pasivos No Circulantes	.0	.0
Otros Activos no Circulantes					
Total de Activos No Circulantes	4,577,282.0	3,093,165.8	Total del Pasivo	365,447.8	326,590.3
Total del Activo	7,373,017.7	19,324,896.1	HACIENDA PÚBLICA/ PATRIMONIO		
			Hacienda Pública/Patrimonio Contribuido	189,000.0	189,000.0
			Aportaciones	189,000.0	189,000.0
			Donaciones de Capital		
			Actualización de la Hacienda Pública / Patrimonio		
			Hacienda Pública/Patrimonio Generado	6,818,569.9	18,807,305.8
			Resultados del Ejercicio (Ahorro / Desahorro)	277,829.6	336,206.3
			Resultados de Ejercicios Anteriores	7,096,199.7	18,471,100.5
			Revalúos		
			Reservas		
			Rectificaciones de Resultados de Ejercicios Anteriores		
			Exceso o Insuficiencia en la Actualización de la Hacienda Pública/Patrimonio	.0	.0
			Resultado por Posición Monetaria		
			Resultado por Tenencia de Activos no Monetarios		
			Total Hacienda Pública/ Patrimonio	7,007,569.9	18,996,305.8
			Total del Pasivo y Hacienda Pública / Patrimonio	7,373,017.7	19,324,896.1

Este informe de situación financiera fue elaborado de acuerdo a los datos suministrados por las Unidades de Asuntos Internos y sus dependencias, y no garantiza la exactitud de la información.



MARIO VALDES CARRANZA
Jefe de la Unidad de Asuntos Internos


MARÍA GARCÍA DE LA CRUZ
Jefa de la Unidad de Asuntos Internos

UNIDAD DE ASUNTOS INTERNOS
Estado de Actividades
Del 30 de Septiembre de 2021 al Septiembre de 2022
(Pesos)

Concepto	2022	2021
INGRESOS Y OTROS BENEFICIOS		
Ingresos de la Gestión	722.5	.0
Impuestos		
Cuotas y Aportaciones de Seguridad Social		
Contribuciones de Mejoras		
Derechos		
Productos	722.5	
Aprovechamientos		
Ingresos por Venta de Bienes y Prestación de Servicios		
Participaciones, Aportaciones, Convenios Incentivos Derivados de la Colaboración Fiscal, Fondos Distintos de Aportaciones, Transferencias, Asignaciones, Subsidios y Subvenciones y Pensiones y Jubilaciones	37,807,495.9	41,155,674.5
Participaciones, Aportaciones, Convenios, Incentivos Derivados de la Colaboración Fiscal y Fondos Distintos de Aportaciones		
Transferencia, Asignaciones, Subsidios y Subvenciones y Pensiones y Jubilaciones	37,807,495.9	41,155,674.5
Otros Ingresos y Beneficios	.4	10,032.0
Ingresos Financieros		
Incremento por Variación de Inventarios		
Disminución del Exceso de Estimaciones por Pérdida o Deterioro u Obsolescencia		
Disminución del Exceso de Provisiones		
Otros Ingresos y Beneficios Varios	.4	10,032.0
Total de Ingresos y Otros Beneficios	37,808,218.8	41,165,706.5
GASTOS Y OTRAS PÉRDIDAS		
Gastos de Funcionamiento	36,837,608.3	39,709,855.1
Servicios Personales	31,343,999.6	33,254,688.8
Materiales y Suministros	1,216,770.8	1,384,414.0
Servicios Generales	4,276,837.9	5,070,752.3
Transferencia, Asignaciones, Subsidios y Otras Ayudas	.0	.0
Transferencias Internas y Asignaciones al Sector Público		
Transferencias al Resto del Sector Público		
Subsidios y Subvenciones		
Ayudas Sociales		
Pensiones y Jubilaciones		
Transferencias a Fideicomisos, Mandatos y Contratos Análogos		
Transferencias a la Seguridad Social		
Donativos		
Transferencias al Exterior		
Participaciones y Aportaciones	.0	.0
Participaciones		
Aportaciones		
Convenios		
Intereses, Comisiones y Otros Gastos de la Deuda Pública	.0	.0
Intereses de la Deuda Pública		
Comisiones de la Deuda Pública		
Gastos de la Deuda Pública		
Costo por Coberturas		
Apoyos Financieros		
Otros Gastos y Pérdidas Extraordinarias	1,248,240.3	494,140.7
Estimaciones, Depreciaciones, Deterioros, Obsolescencia y Amortizaciones	1,248,240.3	494,140.7
Provisiones		
Disminución de Inventarios		
Aumento por Insuficiencia de Estimaciones por Pérdida o Deterioro y Obsolescencia		
Aumento por Insuficiencia de Provisiones		
Otros Gastos		
Inversión Pública	.0	625,505.4
Inversión Pública no Capitalizable		625,505.4
Total de Gastos y Otras Pérdidas	38,085,848.6	40,829,501.2
Resultados del Ejercicio (Ahorro/Desahorro)	-277,629.8	336,205.3

Este Informe es el resultado de los datos que se le suministraron y sus datos son la responsabilidad del emisor.


MTR. CLAUDIO VALDES CARRANZA
TITULAR DE LA UNIDAD DE ASUNTOS INTERNOS



MARIA MARGARITA VAZQUEZ GUERRERO
JEFA DE LA UNIDAD DE APOYO ADMINISTRATIVO

UNIDAD DE ASUNTOS INTERNOS
Estado de Variación en la Hacienda Pública
Del 30 de Septiembre de 2021 al Septiembre de 2022

Concepto	Hacienda Pública / Patrimonio Contribuido	Hacienda Pública / Patrimonio Generado de Ejercicios Anteriores	Hacienda Pública / Patrimonio Generado del Ejercicio	Exceso o Insuficiencia en la Actualización de la Hacienda Pública / Patrimonio	Total
Hacienda Pública / Patrimonio Contribuido Neto de 2020	189,000.0				189,000.0
Aportaciones	189,000.0				189,000.0
Donaciones de Capital					0.0
Actualización de la Hacienda Pública/Patrimonio					0.0
Hacienda Pública / Patrimonio Generado Neto de 2020		18,471,100.5	336,205.3	0.0	18,807,305.8
Resultados del Ejercicio (Ahorro/Desahorro)			336,205.3		336,205.3
Resultados de Ejercicios Anteriores		18,471,100.5			18,471,100.5
Revalúos					0.0
Reservas					0.0
Rectificaciones de Resultados de Ejercicios Anteriores					0.0
Exceso o Insuficiencia en la Actualización de la Hacienda Pública / Patrimonio Neto de 2020				0.0	0.0
Resultado por Posición Monetaria					0.0
Resultado por Tenencia de Activos no Monetarios					0.0
Hacienda Pública / Patrimonio Neto Final de 2020	189,000.0	18,471,100.5	336,205.3	0.0	18,996,305.8
Cambios en la Hacienda Pública / Patrimonio Contribuido Neto de 2021	0.0				0.0
Aportaciones					0.0
Donaciones de Capital					0.0
Actualización de la Hacienda Pública/Patrimonio					0.0
Variaciones de la Hacienda Pública / Patrimonio Generado Neto de 2021		-11,374,900.8	-613,835.1		-11,988,735.9
Resultados del Ejercicio (Ahorro/Desahorro)			-277,629.8		-277,629.8
Resultados de Ejercicios Anteriores		-11,374,900.8	-336,205.3		-11,711,106.1
Revalúos					0.0
Reservas					0.0
Rectificaciones de Resultados de Ejercicios Anteriores					0.0
Cambios en el Exceso o Insuficiencia en la Actualización de la Hacienda Pública / Patrimonio Neto de 2021				0.0	0.0
Resultado por Posición Monetaria					0.0
Resultado por Tenencia de Activos no Monetarios					0.0
Hacienda Pública / Patrimonio Neto Final de 2021	189,000.0	7,096,199.7	-277,629.8	0.0	7,007,569.9

Bajo Protesta de decir Verdad Declaramos que el Estado de Variación en la Hacienda Pública que se muestra es Razonablemente Correcto y Responsabilidad del Emisor


 RODOLFO VALDES CARRASCO
 TITULAR DE LA UNIDAD DE ASUNTOS INTERNOS


 MARIA MARGARITA ARZOLA GUERRERO
 JEFA DE LA UNIDAD DE ASESORIA ADMINISTRATIVA

UNIDAD DE ASUNTOS INTERNOS
Estado de Cambios en la Situación Financiera
Del 30 de Septiembre de 2021 al Septiembre de 2022
(Pesos)

Concepto	Origen	Aplicación
ACTIVO	14,220,621.2	2,268,742.8
Activo Circulante	13,435,994.6	.0
Efectivo y Equivalentes	13,319,247.3	
Derechos a Recibir Efectivo o Equivalentes	116,747.3	
Derechos a Recibir Bienes o Servicios		
Inventarios		
Almacenes		
Estimación por Pérdida o Deterioro de Activos Circulantes		
Otros Activos Circulantes		
Activo No circulante	784,626.6	2,268,742.8
Inversiones Financieras a Largo Plazo		
Derechos a Recibir Efectivo o Equivalentes a Largo Plazo		
Bienes Inmuebles, Infraestructura y Construcciones en Proceso		
Bienes Muebles		2,268,742.8
Activos Intangibles	784,626.6	
Depreciación, Deterioro y Amortización Acumulada de Bienes		
Activos Diferidos		
Estimación por Pérdida o Deterioro de Activos no Circulantes		
Otros Activos no Circulantes		
PASIVO	36,857.5	.0
Pasivo Circulante	36,857.5	.0
Cuentas por Pagar a Corto Plazo		
Documentos por Pagar a Corto Plazo		
Porción a Corto Plazo de la Deuda Pública a Largo Plazo		
Títulos y Valores a Corto Plazo		
Pasivos Diferidos a Corto Plazo		
Fondos y Bienes de Terceros en Garantía y/o Administración a Corto Plazo		
Provisiones a Corto Plazo		
Otros Pasivos a Corto Plazo	36,857.5	
Pasivo No Circulante	.0	.0
Cuentas por Pagar a Largo Plazo		
Documentos por Pagar a Largo Plazo		
Deuda Pública a Largo Plazo		
Pasivos Diferidos a Largo Plazo		
Fondos y Bienes de Terceros en Garantía y/o en Administración a Largo Plazo		
Provisiones a Largo Plazo		
HACIENDA PÚBLICA/PATRIMONIO	.0	11,988,735.9
Hacienda Pública/Patrimonio Contribuido	.0	.0
Aportaciones		
Donaciones de Capital		
Actualización de la Hacienda Pública/Patrimonio		
Hacienda Pública/Patrimonio Generado	.0	11,988,735.9
Resultados del Ejercicio (Ahorro/Desahorro)		613,835.1
Resultados de Ejercicios Anteriores		11,374,900.8
Revalúos		
Reservas		
Rectificaciones de Resultados de Ejercicios Anteriores		
Exceso o insuficiencia en la Actualización de la Hacienda Pública/Patrimonio	.0	.0
Resultado por Posición Monetaria		
Resultado por Tenencia de Activos no Monetarios		
	14,257,478.7	14,257,478.7

Bajo protesta de decir verdad declaramos que los Estados Financieros y sus Notas son razonablemente correctos y responsabilidad del emisor.


RODRIGO VALDES CARRANZA
TITULAR DE LA UNIDAD DE ASUNTOS INTERNOS


MARÍA MARGARITA VÁZQUEZ GUERRERO
JEFA DE LA UNIDAD DE APOYO ADMINISTRATIVO

UNIDAD DE ASUNTOS INTERNOS
Estado de Flujos de Efectivo
Del 30 de Septiembre de 2021 al Septiembre de 2022
(Pesos)

Concepto	2022	2021
Flujos de Efectivo de las Actividades de Operación		
Origen	37,808,218.8	41,165,706.5
Impuestos		
Cuotas y Aportaciones de Seguridad Social		
Contribuciones de Mejoras		
Derechos		
Productos	722.5	
Aprovechamientos		
Ingresos por Venta de Bienes y Prestación de Servicios		
Participaciones, Aportaciones, Convenios, Incentivos de la Colaboración Fiscal y Fondos Distintos de Aportaciones		
Transferencias, Asignaciones, Subsidios y Subvenciones, y Pensiones y Jubilaciones	37,807,495.9	41,155,674.5
Otros Orígenes de Operación	.4	10,032.0
Aplicación	38,085,848.6	40,829,501.2
Servicios Personales	31,343,999.6	33,254,688.8
Materiales y Suministros	1,216,770.8	1,384,414.0
Servicios Generales	4,276,837.9	5,070,752.3
Transferencias Internas y Asignaciones al Sector Público		
Transferencias al Resto del Sector Público		
Subsidios y Subvenciones		
Ayudas Sociales		
Pensionamientos y Jubilaciones		
Transferencias a Fideicomisos, Mandatos y Contratos Análogos		
Transferencias a la Seguridad Social		
Donativos		
Transferencias al Exterior		
Participaciones		
Aportaciones		
Convenios		
Otras Aplicaciones de Operación	1,248,240.3	1,119,646.1
Flujos Netos de Efectivo por Actividades de Operación	-277,629.8	336,205.3
Flujos de Efectivo de las Actividades de Inversión		
Origen	784,626.6	658,512.7
Bienes Inmuebles, Infraestructura y Construcciones en Proceso		
Bienes Muebles	784,626.6	658,512.7
Otros Orígenes de Inversión		
Aplicación	2,268,742.8	280,743.6
Bienes Inmuebles, Infraestructura y Construcciones en Proceso		
Bienes Muebles	2,268,742.8	280,743.6
Otras Aplicaciones de Inversión		
Flujos Netos de Efectivo por Actividades de Inversión	-1,484,116.2	377,769.1
Flujo de Efectivo de las Actividades de Financiamiento		
Origen	36,857.5	.0
Endeudamiento Neto		
Interno		
Externo		
Otros Orígenes de Financiamiento	36,857.5	
Aplicación	11,594,358.8	8,972,520.8
Servicios de la Deuda		
Interno		
Externo		
Otras Aplicaciones de Financiamiento	11,594,358.8	8,972,520.8
Flujos Netos de Efectivo por Actividades de Financiamiento	-11,557,501.3	-8,972,520.8
Incremento/Disminución Neta en el Efectivo y Equivalentes al Efectivo	-13,319,247.3	-8,258,546.4
Efectivo y Equivalentes al Efectivo al Inicio del Ejercicio	16,113,660.0	24,372,206.4
Efectivo y Equivalentes al Efectivo al Final del Ejercicio	2,794,412.7	16,113,660.0

Rajo protesta de decir verdad declaramos que los Estados Financieros y sus Notas son razonablemente correctos y responsabilidad del emisor.


MARIO GALINDO VALDES CARRANZA
TITULAR DE LA UNIDAD DE ASUNTOS INTERNOS



MARÍA MARGARITA MUÑOZ GUERRERO
JEFA DE LA UNIDAD DE APOYO ADMINISTRATIVO

UNIDAD DE ASUNTOS INTERNOS
Estado Analítico del Activo
Del 1 de Septiembre de 2021 a 30 Septiembre de 2022
(Pesos)

Concepto	Saldo Inicial	Cargos del Período	Abonos del Período	Saldo Final	Variación del Período
	1	2	3	4 = (1+2-3)	(4-1)
ACTIVO	19,324,896.0	56,753,471.2	68,705,349.4	7,373,017.8	-11,951,878.2
Activo Circulante	16,231,730.3	55,263,454.8	68,699,449.4	2,795,735.7	-13,435,994.6
Efectivo y Equivalentes	16,113,660.0	55,262,131.8	68,581,379.1	2,794,412.7	-13,319,247.3
Derechos a Recibir Efectivo o Equivalentes	118,070.3	1,323.0	118,070.3	1,323.0	-116,747.3
Derechos a Recibir Bienes o Servicios				.0	.0
Inventarios				.0	.0
Almacenes				.0	.0
Estimación por Pérdida o Deterioro de Activos Circulantes				.0	.0
Otros Activos Circulantes				.0	.0
Activo No Circulante	3,093,165.7	1,490,016.4	5,900.0	4,577,282.1	1,484,116.4
Inversiones Financieras a Largo Plazo				.0	.0
Derechos a Recibir Efectivo o Equivalentes a Largo Plazo				.0	.0
Bienes Inmuebles, Infraestructura y Construcciones en Proceso				.0	.0
Bienes Muebles	5,828,444.2	2,274,643.0	5,900.0	8,097,187.2	2,268,743.0
Activos Intangibles				.0	.0
Depreciación, Deterioro y Amortización Acumulada de Bienes	-2,735,278.5	-784,626.6		-3,519,905.1	-784,626.6
Activos Diferidos				.0	.0
Estimación por Pérdida o Deterioro de Activos no Circulantes				.0	.0
Otros Activos no Circulantes				.0	.0

Bajo protesta de decir verdad declaramos que los Estados Financieros y sus Notas son razonablemente correctos y responsabilidad del emisor.


MARIO C. JURIO VALDES CARRANZA
TITULAR DE LA UNIDAD DE ASUNTOS INTERNOS


MARIA MARGARITA VALQUEZ GUERRERO
JEFA DE LA UNIDAD DE APOYO ADMINISTRATIVO

UNIDAD DE ASUNTOS INTERNOS
 Estado Analítico de la Deuda y Otros Pasivos
 Del 30 de Septiembre de 2021 al Septiembre de 2022
 (Pesos)

Denominación de las Deudas	Moneda de Contratación	Institución o País Acreedor	Saldo Inicial del Período	Saldo Final del Período
DEUDA PÚBLICA				
Corto Plazo				
Deuda Interna			.0	.0
Instituciones de Crédito				
Títulos y Valores				
Arrendamientos Financieros				
Deuda Externa			.0	.0
Organismos Financieros Internacionales				
Deuda Bilateral				
Títulos y Valores				
Arrendamientos Financieros				
<i>Subtotal a Corto Plazo</i>			.0	.0
Largo Plazo				
Deuda Interna			.0	.0
Instituciones de Crédito				
Títulos y Valores				
Arrendamientos Financieros				
Deuda Externa			.0	.0
Organismos Financieros Internacionales				
Deuda Bilateral				
Títulos y Valores				
Arrendamientos Financieros				
<i>Subtotal a Largo Plazo</i>			.0	.0
Otros Pasivos				
<i>Total de Deuda y Otros Pasivos</i>			328,590.3	365,447.8

Bajo protesta de decir verdad declaramos que los Estados Financieros y sus Notas son razonablemente correctos y responsabilidad del emisor


 MTRC. CLAUDIO VALDES CARRANZA
 TITULAR DE LA UNIDAD DE ASUNTOS INTERNOS


 MARIA MARGARITA VALQUEZ CUELLAR
 JEFA DE LA UNIDAD DE APOYO ADMINISTRATIVO